

Carros Modulares - com Prateleiras

SUPORTES REFORÇADOS (par)

Para as prateleiras.
Aumentam a capacidade de carga de 90 para 150 Kg.
Os suportes (2) são aparafusados em 2 pontos. Cada carro inclui suportes para 1 prateleira.



Ref.	Prateleira (mm) (C x L)	Aplicação
E8100VK	850 x 500	Carros 8100 / 8200 / 8240
E8101VK	1000 x 600	Carros 8101 / 8201 / 8241 / 8301 / 8341
E8102VK	1000 x 700	Carros 8102 / 8202 / 8242 / 8302 / 8342
E8103VK	1200 x 800	Carros 8103 / 8203 / 8243 / 8303 / 8343

SUPORTES REFORÇADOS (par) (CINZA ANTRACITE)

Para as prateleiras (2 suportes por prateleira).
Aumentam a capacidade de carga de **90 para 150 kg**.
Os suportes são aparafusados em 2 pontos.
Cada carro inclui suportes para 1 prateleira.

Ref.	Prateleira (mm) (C x L)	Aplicação
E8101VK / 7016	1000 x 600	Carro 8301 / 7016
E8102VK / 7016	1000 x 700	Carro 8302 / 7016
E8103VK / 7016	1200 x 800	Carro 8303 / 7016

SISTEMA CENTRAL DE TRAVAGEM TOTALSTOP

A rotação e o movimento das rodas e dos rodízios fica bloqueada, pressionando o pedal com o pé.
Pedal colocado em local bem visível, com bom afastamento ao solo, pode ser acionado em qualquer posição dos rodízios.
Dispositivo de travagem fabricado em borracha, é eficaz em rodas de diferentes materiais, com ajuste fácil.

Disponível em 6 medidas de largura da plataforma.

Patente europeia EP 2743097



Ref.	Aplicação
2210	Carros Modulares com Prateleiras

PRATELEIRAS INDIVIDUAIS PLANAS

Acréscimo ou redução de custo por prateleira, incluindo 1 par de suportes.

Ref.	Dimensão (mm) (C x L)	Aplicação
E8100ETAW	850 x 500	Carros 8100 / 8200 / 8240
E8101ETAW	1000 x 600	Carros 8101 / 8201 / 8241 / 8301 / 8341
E8102ETAW	1000 x 700	Carros 8102 / 8202 / 8242 / 8302 / 8342
E8103ETAW	1200 x 800	Carros 8103 / 8203 / 8243 / 8303 / 8343

PRATELEIRAS INDIVIDUAIS PLANAS (CINZA ANTRACITE)

Acréscimo ou redução de custo por prateleira, incluindo 1 par de suportes.

Ref.	Dimensão (mm) (C x L)	Aplicação
E8101ETAW / 7016	1000 x 600	Carro 8301 / 7016
E8102ETAW / 7016	1000 x 700	Carro 8302 / 7016
E8103ETAW / 7016	1200 x 800	Carro 8303 / 7016

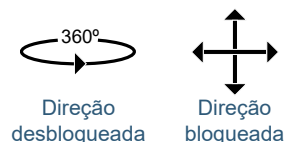
BLOQUEIO CENTRAL DE DIREÇÃO (Cj. 2 rodízios)

Opção de flexibilidade na direcção. Em vez dos 2 rodízios fixos standard, FIXSTOP permite alternar o modo de rodízios giratórios ou rodízios fixos. Fornecimento e funcionamento **sincronizado ao par** (2 rodízios). Aciona-se com o pé no pedal, que pode ser instalado em qualquer um dos lados longitudinais. Escolha entre manobrabilidade a 360° com os 4 rodízios giratórios, ou estabilidade direccional com 2 rodízios giratórios e 2 fixos. Os rodízios são acionados em qualquer posição.

Aplicação em carros com largura mínima de 450 mm, com rodízios TPE.

Patente alemã 10 2016 110 300

Ref.	Aplicação
2220	Carros Modulares com Prateleiras



Carros Modulares - com Prateleiras

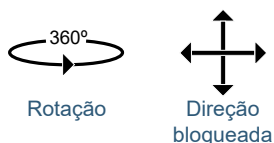
BLOQUEIO INDIVIDUAL DE DIREÇÃO (Cj. 2 rodízios)

Opção de flexibilidade na direção. Em vez dos 2 rodízios fixos standard, permite alternar individualmente o modo de rodízios giratórios ou rodízios fixos.

Um dos rodízios pode estar em modo giratório e o outro em modo fixo. Desta forma é possível uma boa condução na orientação longitudinal e na orientação transversal.

Aplicação em carros com rodízios TPE.

Patente alemã 10 2016 110 300



Ref.	Aplicação
****/23989	Carros Modulares com Prateleiras

**** - Ref. carro

PROTEÇÃO DE CANTO

Em espuma de borracha resistente, protege o perímetro da moldura da base.



Ref.	Aplicação
1289	Carros Modulares com Prateleiras

PROTEÇÃO DE RODAS

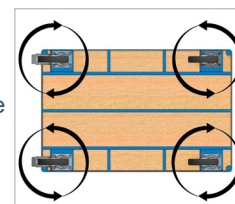
Com Ø 50 mm, em plástico leve, cor cinza



Ref.	Aplicação
1299	Carros Modulares com Prateleiras

4 RODÍZIOS GIRATÓRIOS

Em alternativa a 2 rodízios fixos e 2 rodízios giratórios. Condução mais fácil e aumento de manobrabilidade em qualquer direção. Estabilidade direcional limitada.



Ref.	Aplicação
1288 / 160	Carros Modulares com Prateleiras - Rodas Ø 160 mm
1288 / 200	Carros Modulares com Prateleiras - Rodas Ø 200 mm



SISTEMA DE TRAVÃO DE EMERGÊNCIA

Sistema de travão de emergência, compacto e leve, constituído por uma pegadeira, que bloqueia ou desbloqueia as rodas.

Não se utiliza como um travão de condução.

Requisitos: instalado de origem em carros com 2 rodízios giratórios TPE, até 600 kg de capacidade de carga.

Ref.	Aplicação
1280	Carros Modulares com Prateleiras